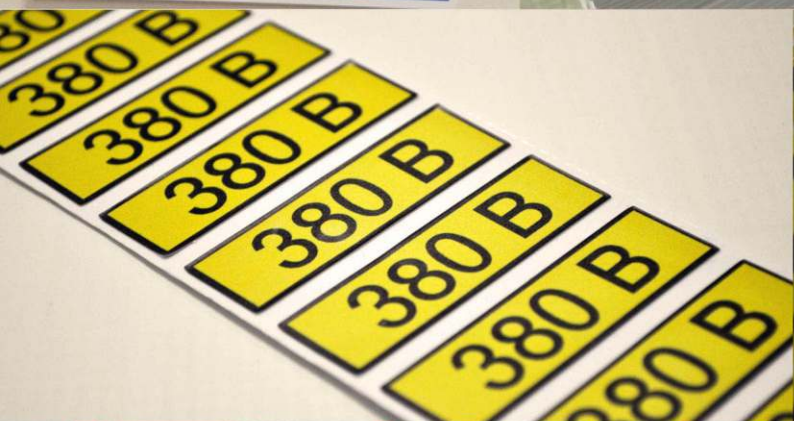














КАТАЛОГ ЗНАКОВ БЕЗОПАСНОСТИ



Уважаемые Партнеры, представляем Вам первую редакцию каталога знаков безопасности. С его помощью вы и ваши клиенты легко сможете определиться в выборе продукции и сделать заказ. Каталог будет регулярно пополняться.

СОДЕРЖАНИЕ

(нажмите на категорию чтобы перейти на нужную страницу)

	ЭВАКУАЦИОННЫЕ ЗНАКИ.....1
	ЗНАКИ МЕДИЦИНСКОГО И САНИТАРНОГО НАЗНАЧЕНИЯ3
	ЗНАКИ ПОЖАРНОЙ БЕЗОПАСНОСТИ.....3
	ЗАПРЕЩАЮЩИЕ ЗНАКИ.....6
	ПРЕДПИСЫВАЮЩИЕ ЗНАКИ10
	ПРЕДУПРЕЖДАЮЩИЕ ЗНАКИ.....13
	УКАЗАТЕЛЬНЫЕ ЗНАКИ16
	ЗНАКИ (ПЛАКАТЫ) ЭЛЕКТРОБЕЗОПАСНОСТИ.....17
	ВСПОМОГАТЕЛЬНЫЕ ЗНАКИ22
	ЗНАКИ ПЕРЕВОЗКИ ОПАСНЫХ ГРУЗОВ31

ЭВАКУАЦИОННЫЕ ЗНАКИ



Е 01-01 Выход здесь (левосторонний)

Над дверями (или на дверях) эвакуационных выходов, открывающихся с левой стороны. На стенах помещений вместе с направляющей стрелкой для указания направления движения к эвакуационному выходу.




Е 01-02 Выход здесь (правосторонний)

Над дверями (или на дверях) эвакуационных выходов, открывающихся с правой стороны. На стенах помещений вместе с направляющей стрелкой для указания направления движения к эвакуационному выходу.



Е 02-01 Направляющая стрелка

Использовать только вместе с другими эвакуационными знаками для указания направления движения.



Е 01-01 Направляющая стрелка под углом 45°

Использовать только вместе с другими эвакуационными знаками для указания направления движения.



Е 03 Направление к эвакуационному выходу направо

На стенах помещений для указания направления движения к эвакуационному выходу.



Е 04 Направление к эвакуационному выходу налево

На стенах помещений для указания направления движения к эвакуационному выходу.



Е 05 Направление к эвакуационному выходу направо вверх

На стенах помещений для указания направления движения к эвакуационному выходу по наклонной плоскости.



Е 06 Направление к эвакуационному выходу налево вверх

На стенах помещений для указания направления движения к эвакуационному выходу по наклонной плоскости.



Е 07 Направление к эвакуационному выходу направо вниз

На стенах помещений для указания направления движения к эвакуационному выходу по наклонной плоскости.



Е 08 Направление к эвакуационному выходу налево вниз

На стенах помещений для указания направления движения к эвакуационному выходу по наклонной плоскости.



Е 09 Указатель двери эвакуационного выхода (правосторонний)

Над дверями эвакуационных выходов.



Е 10 Указатель двери эвакуационного выхода (левосторонний)

Над дверями эвакуационных выходов.



Е 11 Направление к эвакуационному выходу прямо

Над проходами, проемами, в помещениях большой площади. Размещается на верхнем уровне или подвешивается к потолку.




Е 12 Направление к эвакуационному выходу прямо

Над проходами, проемами, в помещениях большой площади. Размещается на верхнем уровне или подвешивается к потолку.



Е 13 Направление к эвакуационному выходу по лестнице вниз

На лестничных площадках и стенах, прилегающих к лестничному маршу.



Е 14 Направление к эвакуационному выходу по лестнице вниз

На лестничных площадках и стенах, прилегающих к лестничному маршу.



Е 15 Направление к эвакуационному выходу по лестнице вверх

На лестничных площадках и стенах, прилегающих к лестничному маршу.




Е 16 Направление к эвакуационному выходу по лестнице вверх

На лестничных площадках и стенах, прилегающих к лестничному маршу.



Е 17 Для доступа вскрыть здесь

На дверях, стенах помещений и в других местах, где для доступа в помещение или выхода необходимо вскрыть определенную конструкцию, например разбить стеклянную панель и т.п.




Е 18 Открывать движением от себя

На дверях помещений для указания направления открывания дверей.



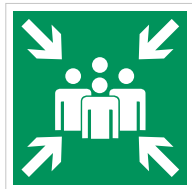
Е 19 Открывать движением на себя

На дверях помещений для указания направления открывания дверей.



Е 20 Для открывания сдвинуть

На дверях помещений для обозначения действий по открыванию сдвижных дверей.



Е 21 Пункт (место) сбора

На дверях, стенах помещений и в других местах для обозначения заранее предусмотренных пунктов (мест) сбора людей в случае возникновения пожара, аварии или другой чрезвычайной ситуации.



Е 22 Указатель выхода

Над дверями эвакуационного выхода или в составе комбинированных знаков безопасности для указания направления движения к эвакуационному выходу.



Е 22-01 Указатель выхода

Над дверями эвакуационного выхода или в составе комбинированных знаков безопасности для указания направления движения к эвакуационному выходу.



Е 23 Указатель запасного выхода

Размещается над дверями запасного выхода.



Е 24-01 Направляющая стрелка вправо

На стенах помещений для указания направления движения к эвакуационному выходу.



Е 24-02 Направляющая стрелка влево

На стенах помещений для указания направления движения к эвакуационному выходу.



Т 30 Вход

Размещается над дверями входа.



Е 30-01 Вход закрыт

Размещается над дверями закрытого входа.



Е 31 Указатель служебного входа

Размещается над дверями служебного входа.




Т 32-01 Служебный выход

Размещается над дверями служебного выхода.



Т 32-02 Служебный выход

Размещается над дверями служебного выхода.



Е 33 Толкать от себя

На дверях помещений для указания направления открывания дверей.



Е 34 Толкать на себя


На дверях помещений для указания направления открывания дверей.



Е 35 Указатель аварийного выхода


Размещается над дверями аварийного выхода.

ЗНАКИ МЕДИЦИНСКОГО И САНИТАРНОГО НАЗНАЧЕНИЯ



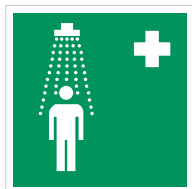
ЕС 01 Аптечка первой медицинской помощи

На стенах, дверях помещений для обозначения мест размещения аптечек первой медицинской помощи.



ЕС 02 Средства выноса (эвакуации) пораженных

На дверях и стенах помещений в местах размещения средств выноса (эвакуации) пораженных.




ЕС 03 Пункт приема гигиенических процедур (душевые)

На дверях и стенах помещений в местах расположения душевых и т.п.



ЕС 04 Пункт обработки глаз

На дверях и стенах помещений в местах расположения пункта обработки глаз.



ЕС 05 Медицинский кабинет


На дверях медицинских кабинетов.



ЕС 06 Телефон связи с медицинским пунктом (скорой медицинской помощью)

В местах установки телефонов.

ЗНАКИ ПОЖАРНОЙ БЕЗОПАСНОСТИ



F 01-01 Направляющая стрелка

Использовать только вместе с другими знаками пожарной безопасности для указания направления.



F 01-02 Направляющая стрелка под углом 45°

Использовать только вместе с другими знаками пожарной безопасности для указания направления движения к месту нахождения (размещения) средства противопожарной защиты.



F 02 Пожарный кран

В местах нахождения комплекта пожарного крана с пожарным рукавом и стволом.



F 03 Пожарная лестница

В местах нахождения пожарной лестницы.




F 04 Огнетушитель

В местах размещения огнетушителя.



F 05 Телефон для использования при пожаре (в том числе телефон прямой связи с пожарной охраной)

В местах размещения телефона, по которому можно вызвать пожарную охрану.



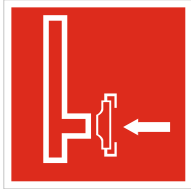
F 06 Место размещения нескольких средств противопожарной защиты

В местах одновременного нахождения (размещения) нескольких средств противопожарной защиты.



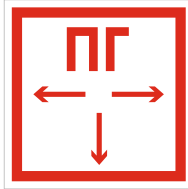
F 07 Пожарный водоисточник

В местах нахождения пожарного водоема или пирса для пожарных машин.



F 08 Пожарный сухотрубный стояк

В местах нахождения пожарного сухотрубного стояка.




F 09 Пожарный гидрант

У мест нахождения подземных пожарных гидрантов. На знаке должны быть цифры, обозначающие расстояние от знака до гидранта в метрах.



F 10 Кнопка включения установок (систем) пожарной автоматики

В местах ручного пуска установок пожарной сигнализации, пожаротушения и (или) систем противодымной защиты.



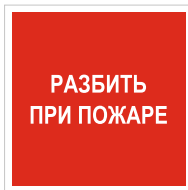
F 11 Звуковой оповещатель пожарной тревоги

В местах нахождения звукового оповещателя или совместно со знаком F 10 «Кнопка включения установок (систем) пожарной автоматики».



F 16 Открыть при пожаре

Размещается на дверях, крышках и т.п., за которыми находится различное противопожарное оборудование.



F 17 Разбить при пожаре

Размещается на стеклах, окнах и т.п., за которыми находится различное противопожарное оборудование.



T 301-01 Порошковые огнетушители

Размещается возле мест расположения порошковых огнетушителей.



T 301-02 Углекислотные огнетушители

Размещается возле мест расположения углекислотных огнетушителей.



T 304 ПК - о пожаре звонить 01

Размещается непосредственно на пожарных кранах или рядом с ними.



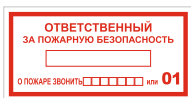
T 304-01 ПК - о пожаре звонить 101

Размещается непосредственно на пожарных кранах или рядом с ними.

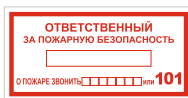
ЗНАКИ С ТЕЛЕФОНАМИ ВЫЗОВА ПОЖАРНОЙ ОХРАНЫ

Выдержка из Правил противопожарного режима в Российской Федерации, пункт 6:

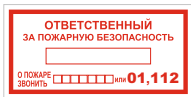
В складских, производственных, административных и общественных помещениях, местах открытого хранения веществ и материалов, а также размещения технологических установок руководитель организации обеспечивает наличие табличек с номером телефона для вызова пожарной охраны.



T 09 Ответственный за пожарную безопасность



T 09-01 Ответственный за пожарную безопасность



T 09-02 Ответственный за пожарную безопасность




T 09-03 Ответственный за пожарную безопасность



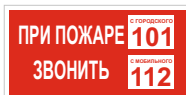
Т 77 При пожаре звонить 01



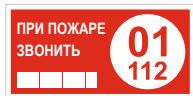
Т 77-01 При пожаре звонить 101



Т 77-02 При пожаре звонить 01



Т 77-03 При пожаре звонить 101



Т 77-04 При пожаре звонить 01



Т 77-05 При пожаре звонить 101



Т 302-01 О пожаре звонить 01




Т 302-02 О пожаре звонить 101




Т 302-03 О пожаре звонить 01



Т 302-04 О пожаре звонить 101



Т 303-01 Ответственный за противопожарное состояние



Т 303-02 Ответственный за противопожарное состояние



Т 303-03 Ответственный за противопожарное состояние



Т 303-04 Ответственный за противопожарное состояние

ЗАПРЕЩАЮЩИЕ ЗНАКИ



Р 01 Запрещается курить

Использовать, когда курение может стать причиной пожара. На дверях и стенах помещений, участках, где имеются горючие и легковоспламеняющиеся вещества, или в помещениях, где курить запрещается.



Т 340 О запрете курения

Размещается у каждого входа на территории, в зданиях и объектах, где курение табака запрещено (у транспортных средств — на двери с внешней стороны), а также в местах общего пользования, в том числе в туалетах.



КУРИТЬ ЗАПРЕЩЕНО

Т 340-01 Курить запрещено

Размещается у каждого входа на территории, в зданиях и объектах, где курение табака запрещено (у транспортных средств — на двери с внешней стороны), а также в местах общего пользования, в том числе в туалетах.



КУРИЕНИЕ ТАБАКА
ЗАПРЕЩЕНО

Т 340-02 Курение табака запрещено

Размещается у каждого входа на территории, в зданиях и объектах, где курение табака запрещено (у транспортных средств — на двери с внешней стороны), а также в местах общего пользования, в том числе в туалетах.



КУРИЕНИЕ ЗАПРЕЩЕНО!
NO SMOKING!

Т 340-03 Запрещается курить! No smoking!

Размещается у каждого входа на территории, в зданиях и объектах, где курение табака запрещено (у транспортных средств — на двери с внешней стороны), а также в местах общего пользования, в том числе в туалетах.



КУРИЕНИЕ ЗАПРЕЩЕНО!
ШТРАФ ОТ 500 РУБ. ДО 1000 РУБЛЕЙ
(Согласно ст. 6.24 КоАП РФ)

Т 340-04 Курение запрещено!

Размещается у каждого входа на территории, в зданиях и объектах, где курение табака запрещено (у транспортных средств — на двери с внешней стороны), а также в местах общего пользования, в том числе в туалетах.



Р 02 Запрещается пользоваться открытым огнем и курить

Использовать, когда открытый огонь и курение могут стать причиной пожара. На входных дверях, стенах помещений, участках, рабочих местах, емкостях, производственной таре.



Р 03 Проход запрещен

У входа в опасные зоны, помещения, участки и др.



Р 04 Запрещается тушить водой

В местах расположения электрооборудования, складах и других местах, где нельзя применять воду при тушении горения или пожара.



Р 05 Запрещается использовать в качестве питьевой воды

На техническом водопроводе и емкостях с технической водой, не пригодной для питья и бытовых нужд.



Р 06 Доступ посторонним запрещен

На дверях помещений, у входа на объекты, участки и т.п., для обозначения запрета на вход (проход) в опасные зоны или для обозначения служебного входа (прохода).



Р 07 Запрещается движение средств напольного транспорта

В местах, где запрещается применять средства напольного транспорта (например погрузчики или напольные транспортеры).



Р 08 Запрещается прикасаться. Опасно

На оборудовании (узлах оборудования), дверцах, щитах или других поверхностях, прикосновение к которым опасно.



Р 09 Запрещается прикасаться. Корпус под напряжением

На поверхности корпусов, щитов и т.п., где есть возможность поражения электрическим током.




Р 10 Не включать!

На пультах управления и включения оборудования или механизмов, при ремонтных и пуско-наладочных работах.



Р 11 Запрещается работа (присутствие) людей со стимуляторами сердечной деятельности

В местах и на оборудовании, где запрещено работать или находиться людям с вживленными стимуляторами сердечной деятельности.



Р 12 Запрещается загромождать проходы и (или) складировать

На пути эвакуации, у выходов, в местах размещения средств противопожарной защиты, аптечек первой медицинской помощи и других местах.



Р 13 Запрещается подъем (спуск) людей по шахтному стволу (запрещается транспортировка пассажиров)

На дверях грузовых лифтов и других подъемных механизмов.



Р 14 Запрещается вход (проход) с животными

На воротах и дверях зданий, сооружений, помещений, объектов, территорий и т.п., где не должны находиться животные, где запрещен вход (проход) вместе с животными.



Р 16 Запрещается работа (присутствие) людей, имеющих металлические имплантаты

На местах, участках и оборудовании, где запрещено работать или находиться людям с вживленными металлическими имплантатами.



Р 17 Запрещается разбрызгивать воду

На местах и участках, где запрещено разбрызгивать воду.



Р 18 Запрещается пользоваться мобильным (сотовым) телефоном или переносной рацией

На дверях помещений, у входа на объекты, где запрещено пользоваться средствами связи, имеющими собственные радиочастотные электромагнитные поля.



Р 18-01 Пользоваться мобильным телефоном запрещено

Размещается на дверях помещений, у входа на объекты, где запрещено пользоваться средствами мобильной связи.



Р 21 Запрещение (прочие опасности или опасные действия)

Применять для обозначения опасности, не предусмотренной настоящим стандартом. Знак необходимо использовать вместе с поясняющей надписью или с дополнительным знаком безопасности с поясняющей надписью.



Р 27 Запрещается иметь при (на) себе металлические предметы (часы и т.п.)

На техническом водопроводе и емкостях с технической водой, не пригодной для питья и бытовых нужд.



Р 30 Запрещается принимать пищу

На местах и участках работ с вредными для здоровья веществами, а также в местах, где прием пищи запрещен. Область применения знака может быть расширена.



Р 32 Запрещается подходить к элементам оборудования с маховыми движениями большой амплитуды

На оборудовании и рабочих местах по обслуживанию оборудования с элементами, выполняющими маховые движения большой амплитуды.



Р 33 Запрещается брать руками. Сыпучая масса (непрочная упаковка)

На производственной таре, в складах и иных местах, где используют сыпучие материалы.



Р 34 Запрещается пользоваться лифтом для подъема (спуска) людей

На дверях грузовых лифтов и других подъемных механизмах. Знак входит в состав группового знака безопасности «При пожаре лифтом не пользоваться, выходить по лестнице».



Р 34-01 Пользование лифтом во время пожара запрещено

На дверях лифтов и других подъемных механизмах, пользование которыми запрещено при пожаре.



Р 35 Запрещается пользоваться электронагревательными приборами

Размещается на дверях помещений, где запрещено использование электронагревательных приборов, а также непосредственно возле розеток.



Р 36 Стоять под грузом запрещено

Размещается при проведении погрузочно-разгрузочных работ автокранами.



Р 37 Запрещается смазывать элементы во время работы механизма

Размещается на станках или ином оборудовании, во время работы которых обслуживание и смазка запрещена.



Р 38 Запрещается пользоваться неисправным инструментом

Размещается на рабочих местах.



Р 39 Запрещается включать машину (устройство)

Размещается на оборудовании при проведении их ремонта или технического обслуживания.



Р 40 Перевозка людей на погрузчике запрещена

Размещается непосредственно на погрузчике или на входе на территорию, где работают погрузчики.



Р 41 Запрещается кататься (стоять) на тележке

Размещается на тележке, рохле или на входе в складские и производственные помещения.



Р 42 Купаться запрещено!

Размещается возле водоемов, фонтанов и т.п., где запрещено купание.



Р 43 Запрещается пользоваться магнитными карточками

Размещается на оборудовании или в помещении, где при использовании магнитных карт может произойти их порча или размагничивание.



Р 44 Запрещается копать

Размещается на территории или вдоль расположения подземных коммуникаций, где запрещается копать.



Р 45 Запрещается пользоваться (тушить пожар) огнетушителем

Размещается на входе в помещение, где запрещается тушение пожара обычным огнетушителем.



Р 46 Запрещается работать в перчатках (руковицах)

Размещается на оборудовании и станках, при работе с которыми запрещено использование перчаток.



Р 47 Съемка видеокамерой запрещена

Размещается на территории или в помещении, где запрещена видеосъемка.



Р 48 Запрещается пользоваться фотоаппаратом

Размещается на территории или в помещении, где запрещена фотосъемка.



Р 49 Запрещается движение (въезд, проезд) грузового транспорта

Размещается на территории, где запрещено движение грузового автотранспорта.



Р 50 Запрещается движение (въезд, проезд) легкового транспорта

Размещается на территории, где запрещено движение легкового автотранспорта.



Р 51 Запрещается вход с едой

Размещается в помещении или на территории, где запрещен вход с едой.



Р 52 Запрещается вход с мороженым

Размещается в помещении или на территории, где запрещен вход с мороженым.



Р 53 Употребление алкогольных напитков запрещено

Размещается в помещении или на территории, где запрещен вход с алкогольными напитками.



Р 53-01 Распитие спиртных напитков запрещено

Размещается в помещении или на территории, где запрещено употребление алкогольных напитков.



Р 54 Запрещен вход с напитками

Размещается в помещении или на территории, где запрещен вход с напитками.



Р 55 Запрещается вход на роликовых коньках

Размещается в помещении или на территории, где запрещен вход на роликовых коньках.



Р 56 Вход со скейтбордом запрещен

Размещается в помещении или на территории, где запрещен вход на скейтборде.



Р 57 Вход с велосипедом запрещен. Езда на велосипеде запрещена

Размещается в помещении или на территории, где запрещен вход с велосипедом.



Р 58 Вход в спортивной одежде запрещен

Размещается в помещении или на территории, где запрещен вход в спортивной одежде.



Р 59 Мы не продаем табачные изделия лицам моложе 18 лет

Размещается в местах продажи табачных изделий.



Р 60 Мы не продаем табак и алкоголь детям

Размещается в местах продажи табачных изделий и алкогольной продукции.

ПРЕДПИСЫВАЮЩИЕ ЗНАКИ



М 01 Работать в защитных очках

На рабочих местах и участках, где требуется защита органов зрения.



М 02 Работать в защитной каске (шлеме)

На рабочих местах и участках, где требуется защита головы.



М 03 Работать в защитных наушниках

На рабочих местах и участках с повышенным уровнем шума.



М 04 Работать в средствах индивидуальной защиты органов дыхания

На рабочих местах и участках, где требуется защита органов дыхания.



М 05 Работать в защитной обуви

На рабочих местах и участках, где необходимо применять средства индивидуальной защиты.




М 06 Работать в защитных перчатках

На рабочих местах и участках работ, где требуется защита рук от воздействия вредных или агрессивных сред, защита от возможного поражения электрическим током.



М 07 Работать в защитной одежде

На рабочих местах и участках, где необходимо применять средства индивидуальной защиты.



М 08 Работать в защитном щитке

На рабочих местах и участках, где необходима защита лица и органов зрения.



М 09 Работать в предохранительном (страховочном) поясе

На рабочих местах и участках, где для безопасной работы требуется применение предохранительных (страховочных) поясов.



М 10 Проход здесь

На территориях и участках, где разрешается проход.



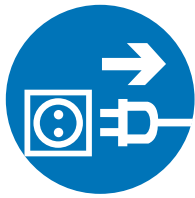
М 11 Общий предписывающий знак (прочие предписания)

Для предписаний, не обозначенных настоящим стандартом. Знак необходимо применять вместе с поясняющей надписью на дополнительном знаке безопасности.



М 12 Переходить по надземному переходу

На участках и территориях, где установлены надземные переходы.



М 13 Отключить штепсельную вилку

На рабочих местах и оборудовании, где требуется отключение от электросети при наладке или остановке электрооборудования и в других случаях.



М 14 Отключить перед работой

На рабочих местах и оборудовании при проведении ремонтных или пусконаладочных работ.



М 15 Курить здесь

Используется для обозначения места курения на производственных объектах.



М 16 Работать в защитных рукавицах

Размещается на рабочих местах и оборудовании, где при проведении работ необходимо надевать защитные рукавицы.



М 17 Работать в защитном фартуке

Используется на рабочих местах, где при проведении работ необходимо надевать защитный фартук.



М 18 Работать в защитной повязке

Используется на рабочих местах, где при проведении работ необходимо надевать защитную повязку.



М 19 При запуске двигателя одень на выхлопную трубу газосборник

Размещается на участках производства, где не допускается появления CO₂.




М 20 Мыть руки (перед началом работы / после окончания работы)

Размещается на участках производства, где необходимо мыть руки перед началом или окончанием работ.



М 21 При ремонте гидроподъемника кузова подставь дополнительный упор(штангу)

Используется на участках ремонта гидроподъемника во избежание несчастных случаев.



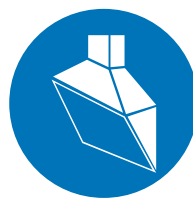
М 22 Работать в сварочном щитке (маске)

Размещается на участках, где производятся сварочные работы.



М 23 Правильно готовь электролит

Размещается в местах приготовления электролита.



М 24 Проводить работы с включенной вентиляционной системой

Используется на участках и производстве, где возможно накопление вредных газов.



М 25 Оградить движущиеся части механизмов

Размещается на рабочих местах и оборудовании, где имеется повышенная травмоопасность из-за открытых частей механизма.




М 26 Работать только разводным ключем

Используется на участках, где допускается работа только разводным ключом.



М 27 Правильно храни и переноси растворы, кислоты

Используется на участках производства, где транспортируются или хранятся растворы/кислоты.



М 28 Работать инструментом, не дающим искры

Размещается на рабочих местах и оборудовании с повышенной пожароопасностью.



М 29 Работать на высоте с привязанным ручным инструментом

Размещается на местах проведения высотных работ во избежание несчастных случаев.



М 30 Работать в диэлектрических перчатках

Располагается на местах и оборудовании, где существует опасность поражения электрическим током.



М 31 Подай сигнал перед пуском механизма

На участках применения механизмов, где во время пуска может присутствовать обслуживающий персонал.



М 32 Закрывать на замок

В местах хранения подотчетного оборудования и материалов.



М 33 Место для мусора

Используется для обозначения места хранения бытовых и производственных отходов.



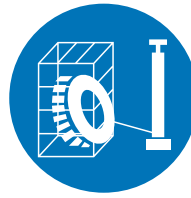
М 33-01 Место для мусора

Используется для обозначения места хранения бытовых и производственных отходов.



М 34 Проход держать свободным

На участках производства, где не допускается загромождение прохода.



М 35 Накачивание шин производить в защитном устройстве

Размещается в помещении и на участках накачки шин автоматизированными устройствами во избежание несчастных случаев.




М 36 Защита должна быть опущена перед пуском механизма

На рабочих местах и оборудовании, где применяются циркулярные пилы.



М 37 Отключите неработающее оборудование

Используется для экономии электроэнергии на производстве.



М 38 Складируйте (сложите) правильно тару (изделие, коробки и т.д.)

Размещается для повышения бдительности персонала и предотвращения несчастных случаев на складском производстве.



М 39 Соблюдайте меры безопасности при работе с электрическим наждаком

Размещается для повышения бдительности персонала на производстве.




М 40 Берегись наезда сзади грузовым транспортом

Используется в местах и на производстве, где возможно пересечение пешеходных дорог с путями грузового транспорта.



М 41 Берегись наезда сзади автопогрузчиком

Используется в местах и на производстве, где возможно пересечение пешеходных дорог с путями автопогрузчика.



М 42 Соблюдай правила безопасности при работе кран-балки

Размещается на территории, где применяется кран-балка.



М 43 Проход справа

Используется для обозначения направления движения.



М 44 Проход слева

Используется для обозначения направления движения.



М 45 При работе обязательное использование нарукавников

Размещается на рабочих местах и оборудовании, где необходимо использование нарукавников.



М 46 Поясняющая надпись

Предписывающий знак с вариантным содержанием.

ПРЕДУПРЕЖДАЮЩИЕ ЗНАКИ



W 01 Пожароопасно. Легковоспламеняющиеся вещества

Использовать для привлечения внимания к помещениям с легковоспламеняющимися веществами.



W 02 Взрывоопасно

Использовать для привлечения внимания к взрывоопасным веществам, а также к помещениям и участкам. На входных дверях, стенах помещений, дверцах шкафов и т.д.



W 03 Опасно. Ядовитые вещества

В местах хранения, выделения, производства и применения ядовитых веществ.



W 04 Опасно. Едкие и коррозионные вещества

В местах хранения, выделения, производства и применения едких и коррозионных веществ.



W 05 Опасно. Радиоактивные вещества или ионизирующее излучение

На дверях помещений, дверцах шкафов и в других местах, где находятся и применяются радиоактивные вещества или имеется ионизирующее излучение. Допускается применять знак радиационной опасности по ГОСТ 17925.



W 06 Опасно. Возможно падение груза

Вблизи опасных зон, где используется подъемно-транспортное оборудование, на строительных площадках, участках, в цехах, мастерских и т.п.



W 07 Внимание. Автопогрузчик

В помещениях и участках, где проводятся погрузочно-разгрузочные работы. В местах (пунктах) подачи сигнала пожарной тревоги.



W 08 Опасность поражения электрическим током

На опорах линий электропередачи, электрооборудовании и приборах, дверцах силовых щитков, на электротехнических панелях и шкафах, а также на ограждениях токоведущих частей оборудования, механизмов, приборов.



W 09 Внимание. Опасность (прочие опасности)

Применять для привлечения внимания к прочим видам опасности, не обозначенной настоящим стандартом. Знак необходимо использовать вместе с дополнительным знаком безопасности с поясняющей надписью. В местах (пунктах) подачи сигнала пожарной тревоги.



W 10 Опасно. Лазерное излучение

На дверях помещений, оборудовании, приборах и в других местах, где имеется лазерное излучение.



W 11 Пожароопасно. Окислитель

На дверях помещений, дверцах шкафов для привлечения внимания на наличие окислителя.



W 12 Внимание. Электромагнитное поле

На дверях помещений, оборудовании, приборах и в других местах, где действуют электромагнитные поля.



W 13 Внимание. Магнитное поле

На дверях помещений, оборудовании, приборах и в других местах, где действуют магнитные поля.



W 14 Осторожно. Мало заметное препятствие

В местах, где имеются мало заметные препятствия, о которые можно споткнуться.



W 15 Осторожно. Возможность падения с высоты

Перед входом на опасные участки и в местах, где возможно падение с высоты.



W 16 Осторожно. Биологическая опасность (инфекционные вещества)

В местах хранения, производства или применения вредных для здоровья биологических веществ.



W 17 Осторожно. Холод

На дверцах холодильников и морозильных камер, компрессорных агрегатах и других холодильных аппаратах.



W 18 Осторожно. Вредные для здоровья аллергические (раздражающие) вещества

В местах хранения, производства или применения вредных для здоровья аллергических (раздражающих) веществ.



W 19 Газовый баллон

На газовых баллонах, складах и участках хранения и применения сжатых или сжиженных газов. Цвет баллона: черный или белый, выбирается по ГОСТ 19433.



W 20 Осторожно. Аккумуляторные батареи

В помещениях и на участках изготовления, хранения и применения аккумуляторных батарей.



W 21 Осторожно. Возможное попадание ядовитых веществ на кожу рук

На рабочих местах и оборудовании, где возможно попадание ядовитых веществ.



W 22 Осторожно. Режущие валы

На участках работ и оборудовании, имеющем незащищенные режущие валы, например на деревообрабатывающем, дорожном или сельскохозяйственном оборудовании.



W 23 Внимание. Опасность зажима

На дверцах турникетов и шлагбаумах.



W 24 Осторожно. Возможно опрокидывание

На дорогах, рампах, складах, участках, где возможно опрокидывание внутризаводского транспорта.



W 25 Внимание. Автоматическое включение (запуск) оборудования

На рабочих местах, оборудовании или отдельных узлах оборудования с автоматическим включением.



W 26 Осторожно. Горячая поверхность

На рабочих местах и оборудовании, имеющем нагретые поверхности.



W 27 Осторожно. Возможно травмирование рук

На оборудовании, узлах оборудования, крышках и дверцах, где возможно получить травму рук.



W 28 Осторожно. Скользко

На территории и участках, где имеются скользкие места.



W 29 Осторожно. Возможно зажатывание между вращающимися элементами

На рабочих местах и оборудовании, имеющем вращающиеся элементы, например, на валковых мельницах.



W 30 Осторожно. Сужение проезда (прохода)

На территориях, участках, в цехах и складах, где имеются сужения прохода (проезда) или присутствуют выступающие конструкции, затрудняющие проход (проезд).



W 31 Осторожно. Стружка

Размещается в местах и на оборудовании, при работе которого возможно образование металлической стружки.



W 32 Осторожно. Острые (режущие) предметы

В местах и на оборудовании, где возможны порезы об острые (режущие) предметы.



W 33 Проверь наличие постоянного напряжения на выходах. Осторожно газ

В местах, где необходимо проверять наличие постоянного напряжения на выходах и где существует опасность газа.



W 34 Осторожно. Падающие предметы

В местах, где возможно падение с высоты каких-либо предметов.



W 35 Берегись автомобиля

В местах и на производстве, где возможно пересечение пешеходных дорог с автомобильными.



W 36 Осторожно. Злая собака

Размещается на заборах и других ограждениях вокруг территории, охраняемой собаками.



W 37 Осторожно. Газовые работы

В местах проведения газоопасных работ.



W 38 Осторожно. Газопровод

На месте расположения газопровода.



W 39 Осторожно. Высокое давление

Применяется на оборудовании, которое находится под высоким давлением.



W 40 Осторожно. Газ.

Применяется на оборудовании, где используется опасный газ, а также возможны его выбросы в атмосферу.



W 41 Осторожно. Сварка

На сварочных постах и в местах проведения любых сварочных работ.



W 42 Осторожно. Цеховой транспорт

Располагается на местах и производстве, где возможно пересечение пешеходных дорог с цеховым транспортом.



W 43 Осторожно. Низкий потолок

Размещается при входе в помещение, где высота потолков менее двух метров.



W 44 Осторожно. Возможно падение в люк

Размещается в местах, где есть вероятность падения в люк.



W 45 Осторожно. Металлическая стружка

На оборудовании, при работе которого возможен вылет металлической стружки.



W 46 Осторожно. Идут погрузочно-разгрузочные работы

Размещается в помещениях и на участках, где проводятся погрузочно-разгрузочные работы.



W 47 Знак «Осторожно. Установка порошкового пожаротушения»

Размещается при входе в помещение, оборудованных порошковыми пожаротушениями.



W 48 Осторожно, работает кран!

Вблизи опасных зон, где используется подъемно-транспортное оборудование, на строительных площадках, участках, в цехах, мастерских и т.п.



W 49 Опасное место!

Применять для привлечения внимания к прочим видам опасности, не обозначенной настоящим стандартом. Знак необходимо использовать вместе с дополнительным знаком безопасности с поясняющей надписью. В местах (пунктах) подачи сигнала пожарной тревоги.



W 50 Берегись поезда

В местах возможного пересечения пешеходами железнодорожных путей.



W 51 Осторожно. Заземление

В местах размещения заземления.

УКАЗАТЕЛЬНЫЕ ЗНАКИ



D 01 Пункт (место) приема пищи

На дверях комнат приема пищи, буфетах, столовых, бытовых помещениях и в других местах, где разрешается прием пищи.



D 02 Питьевая вода

На дверях бытовых помещений и в местах расположения кранов с водой, пригодной для питья и бытовых нужд (туалеты, душевые, пункты приема пищи и т.д.).



D 03 Место курения

Используется для обозначения места курения на общественных объектах.



D 04 Доступность для инвалидов в креслах-колясках

Используется для обозначения специальных мест и средств для инвалидов.

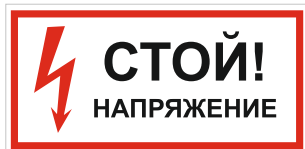


D 04-01 Доступность для инвалидов в креслах-колясках

Используется для обозначения специальных мест и средств для инвалидов.

ЗНАКИ (ПЛАКАТЫ) ЭЛЕКТРОБЕЗОПАСНОСТИ


Знаки электробезопасности выполнены в соответствии с Инструкцией по применению и испытанию средств защиты, используемых в электроустановках СО 153-34.03.603-2003 Москва 2003, Утверждено приказом Минэнерго России от 30 июня 2003 г. № 261.



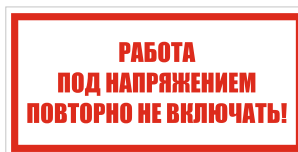
Т 01 Стой! Напряжение



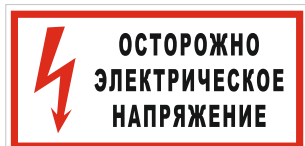
Т 02 Стой! Опасно для жизни



Т 03 Высокое напряжение. Опасно для жизни



Т 04 Работа под напряжением. Повторно не включать!




Т 05 Осторожно. Электрическое напряжение



Т 06 Под напряжением. Опасно для жизни



Т 07 Кабель под напряжением



Т 08-01 Деление сети. Кабель под напряжением



Т 08-02 Деление сети. Кабель под напряжением



Т 10 Кабель высокого напряжения. Без представителя раскопок не производить



Т 11 Напряжение 12 В



Т 12 Напряжение 36 В




Т 13 Напряжение 42 В




Т 14 Напряжение 220 В



Т 15 Напряжение 380 В



Т 16-01 Напряжение 380 В/220 В



Т 16-02 Напряжение
380 В/220 В



Т 17 Не влезай. Убьет.



Т 18 Испытание. Опасно
для жизни



Т 19 Стой! Опасно для жизни.
Ведутся работы



Т 20-01 Внимание! Опасное
место



Т 20-02 Внимание! Опасное
место




Т 21 Не влезай! Опасно
для жизни



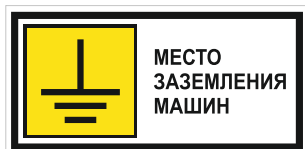
Т 22 Влезать здесь



Т 23 Работать здесь



Т 24 Заземлено



Т 25 Место заземления
машин



Т 26-01 Знак заземления



Т 26-02 Знак заземления



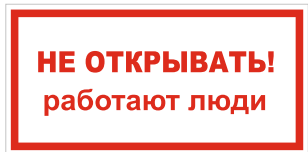
Т 26-03 Знак заземления



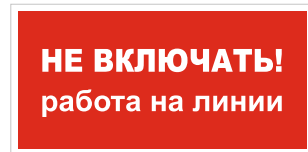
Т 27 Не включать! Работают люди



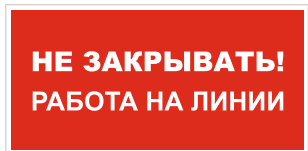
Т 28 Не закрывать! Работают люди



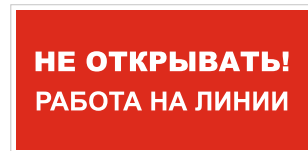
Т 29 Не открывать! Работают люди



Т 30 Не включать! Работа на линии



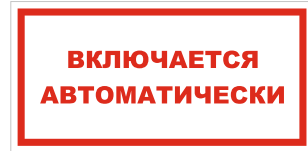
Т 31 Не закрывать! Работа на линии



Т 32 Не открывать! Работа на линии



Т 33 Не включать!



Т 34 Включается автоматически




Т 35 Автономное включение



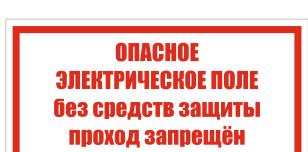
Т 36-01 Не включать. Кабель поврежден



Т 36-02 Не включать. Кабель поврежден



Т 37 Не копать! Электрический кабель. Опасно для жизни




Т 38 Не закрывать! Работа на линии



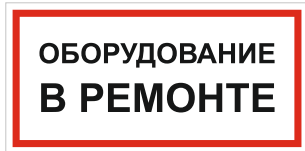
Т 39-01 Уходя выключайте освещение



Т 39-02 Уходя выключайте электроприборы




Т 40 Оборудование в резерве



Т 41 Оборудование в ремонте




Т 42 Осторожно! Оборудование включено




Т 43 Осторожно! Оборудование в работе



Т 44 Внимание! Пуск автоматический




Т 45 Компьютерная розетка



Т 46 Радио



Т 47 Радиоузел



Т 48 Электрощитовая



Т 49 Электрощитовая



Т 50-01 Знак щита освещения (Lighting cabinet sign)




Т 50-02 Знак щита силового (Power cabinet sign)




Т 51-01 Знак щита освещения (Lighting cabinet sign)



Т 51-02 Знак щита силового (Power cabinet sign)



Т 52-01 Знак щита освещения (Lighting cabinet sign)



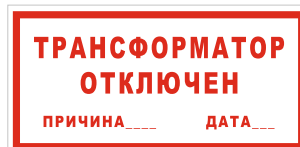
Т 52-02 Знак щита силового



Т 52-03 Знак щита освещения



Т 52-04 Знак щита силового



Т 53 Трансформатор отключен



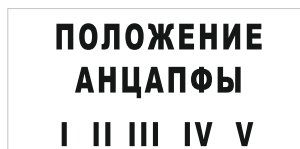
Т 54 Нумерация трансформаторов



Т 55 Транзит. Без разрешения дежурного диспетчера не включать



Т 56 Не включать. Не в фазе



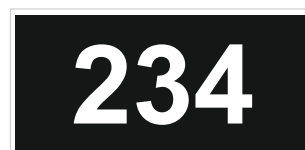
Т 57 Положение анцапфы



Т 58-01 Цифры от 0 до 9 (набор)




Т 58-02 Цифры от 0 до 9 (набор)



Т 59 Нумерация столбов опор ЛЭП



Т 60 Ответственный за электробезопасность



Т 61 Ответственный за электрощитовую

ВСПОМОГАТЕЛЬНЫЕ ЗНАКИ




VS 01-01 Проход закрыт



VS 01-02 Проход закрыт



VS 01-03 Проход запрещен



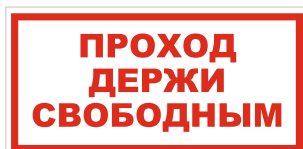
VS 01-04 Служебный проход



VS 01-05 Проезд запрещен



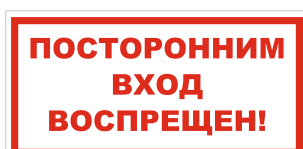
VS 01-06 Держите двери закрытыми



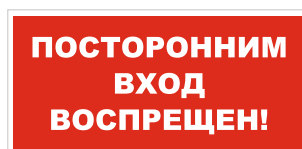
VS 01-07 Проход держи свободным



VS 01-08 Вход воспрещен



VS 01-09 Посторонним вход воспрещен!



VS 01-10 Посторонним вход воспрещен!



VS 01-11 Машинное отделение (посторонним вход воспрещен)



VS 01-12 Подъем запрещен



VS 02-01 Опасная зона



VS 02-02 Опасная зона



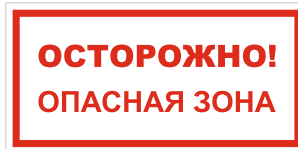
VS 02-03 Опасная зона



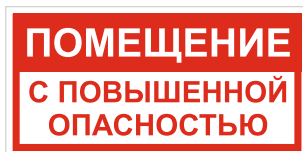
VS 02-04 Опасная зона



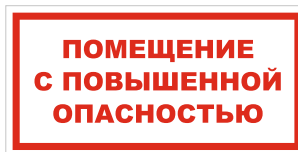
VS 02-05 Стой! Опасная зона



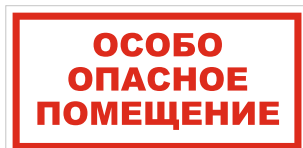
VS 02-06 Осторожно!
Опасная зона



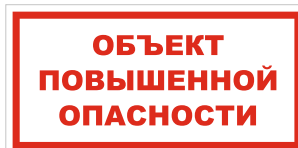
VS 02-07 Помещение с повышенной опасностью



VS 02-08 Помещение с повышенной опасностью



VS 02-09 Особо опасное помещение




VS 02-10 Объект повышенной опасности



VS 03-01 Фотосъемка запрещена



VS 03-02 Фото-, видеосъемка запрещена



VS 03-03 Ведется видеонаблюдение



VS 03-04 Ведется видеонаблюдение



VS 03-05 Объект находится под видеонаблюдением



VS 03-06 Внимание! Ведется видеонаблюдение



VS 03-07 Внимание! На территории ведется видеонаблюдение



VS 03-08 Внимание! Ведется видеонаблюдение



VS 04-01 Релейная



VS 04-02 Дизельная

ВЕНТИЛЯЦИОННАЯ

VS 04-03 Вентиляционная

КОМПРЕССОРНАЯ

VS 04-04 Компрессорная

КОТЕЛЬНАЯ

VS 04-05 Котельная

ОТОПИТЕЛЬНАЯ

VS 04-06 Отопительная

БАЛЛОННАЯ

VS 04-07 Баллонная

АККУМУЛЯТОРНАЯ

VS 04-08 Аккумуляторная

КИСЛОТНАЯ

VS 04-09 Кислотная

АППАРАТНАЯ

VS 04-10 Аппаратная

**УЗЕЛ
РЕДУЦИРОВАНИЯ**

VS 04-11 Узел редуцирования

**ВОДОМЕРНЫЙ
УЗЕЛ**

VS 04-12 Водомерный узел

**КОМНАТА
ОПЕРАТИВНОГО
ПЕРСОНАЛА**

VS 04-13 Комната
оперативного персонала

**СЛУЖЕБНОЕ
ПОМЕЩЕНИЕ**

VS 04-14 Служебное
помещение

**ТЕХНИЧЕСКОЕ
ПОМЕЩЕНИЕ**

VS 04-15 Техническое
помещение

**ПРИТОЧНАЯ
ВЕНТКАМЕРА**

VS 04-16 Приточная
венткамера

**ВЫХОД
НА КРЫШУ**

VS 04-17 Выход на крышу

**ЛЕСТНИЧНАЯ
КЛЕТКА**

VS 04-18 Лестничная клетка

**ПЛОЩАДКА
ДЛЯ ПОЖАРНОЙ
ТЕХНИКИ**

VS 04-19 Площадка для
пожарной техники

ТАМБУР

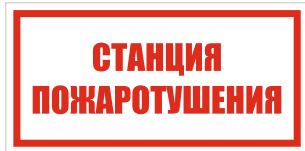
VS 04-20 Тамбур

**НЕГАБАРИТНОЕ
МЕСТО**

VS 04-21 Негабаритное место

**ЩИТ
УПРАВЛЕНИЯ**

VS 05-01 Щит управления



VS 05-02 Станция пожаротушения



VS 05-03 Пожарный щит



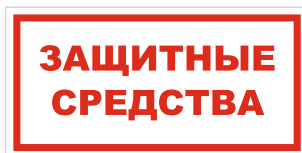
VS 05-04 Пожарный ящик



VS 05-05 Песок



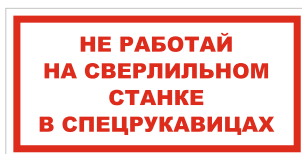
VS 05-06 Ветошь



VS 05-07 Защитные средства



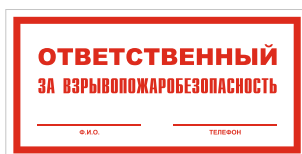
VS 05-08 Вход без спецодежды запрещен



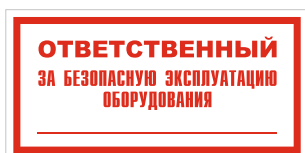
VS 05-09 Не работай на сверлильном станке в спецрукавицах



VS 06-01 Ответственный за пожарную безопасность и охрану труда




VS 06-02 Ответственный за взрывопожаробезопасность




VS 06-03 Ответственный за безопасную эксплуатацию оборудования




VS 06-04 Ответственный за соблюдение правил техники безопасности




VS 06-05 Ответственный за состояние охраны труда




VS 06-06 Ответственный за безопасную эксплуатацию сосудов, работающих под давлением




VS 06-07 Ответственный за безопасное производство работ и содержание в исправности тары и грузозахватных приспособлений



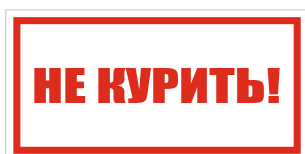
VS 06-08 Ответственный за состояние грузоподъемного оборудования



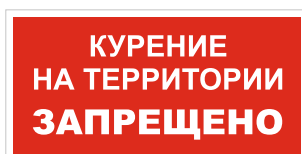
VS 06-09 Ответственный за безопасную эксплуатацию станочного оборудования



VS 06-10 Ответственный за состояние окружающей среды



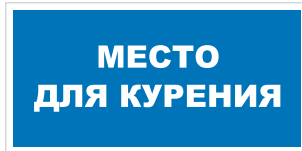
VS 07-01 Не курить!



VS 07-02 Курение на территории запрещено



VS 07-03 Не курить!
No smoking!



VS 07-04 Место для курения



VS 07-05 Мусор не бросать



VS 08-01 Опасно. Газ



VS 08-02 Опасно! Газ



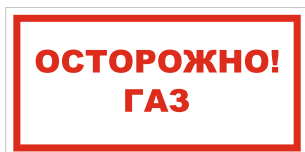
VS 08-03 Опасно! Газ




VS 08-04 Огнеопасно! Газ



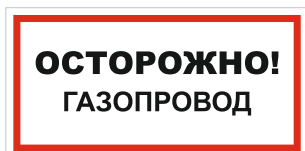
VS 08-05 Огнеопасно! Газ



VS 08-06 Осторожно! Газ




VS 08-07 Огнеопасно!
Баллоны с газом



VS 08-08 Осторожно!
Газопровод



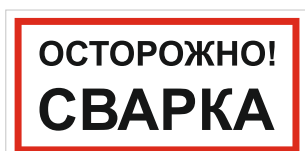
VS 08-09 Осторожно! Газ.
Огонь не применять



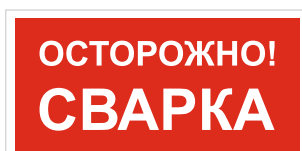
VS 08-10 Не допускай пролива
нефтепродуктов



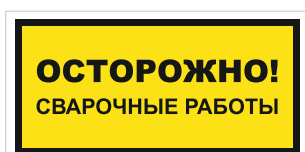
VS 09-01 Осторожно. Сварка



VS 09-02 Осторожно! Сварка



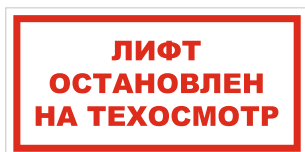
VS 09-03 Осторожно! Сварка



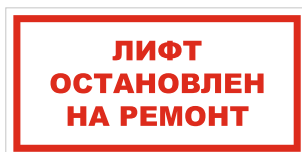
VS 09-04 Осторожно!
Сварочные работы



VS 10-01 Лифт не работает



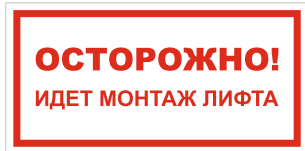
VS 10-02 Лифт остановлен
на техосмотр



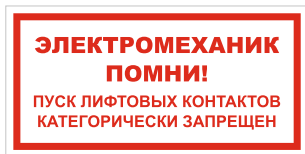
VS 10-03 Лифт остановлен
на ремонт



VS 10-04 Шахта (лифта)



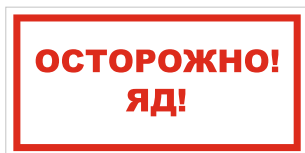
VS 10-05 Осторожно! Идет монтаж лифта



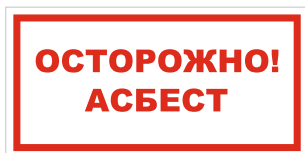
VS 10-06 Электромеханик, помни! Пуск лифтовых контактов категорически запрещен




VS 10-07 Не включать! В шахте работают люди




VS 11-01 Осторожно! Яд




VS 11-02 Осторожно! Асбест



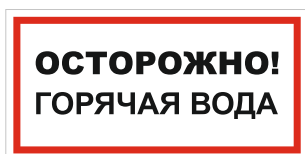
VS 11-03 Осторожно! Легковоспламеняющиеся вещества



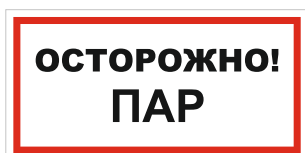
VS 11-04 Осторожно! Вращающиеся части



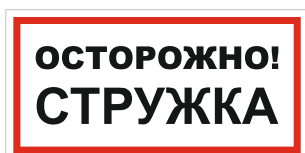
VS 11-05 Осторожно! Падающие части



VS 11-06 Осторожно! Горячая вода




VS 11-07 Осторожно! Пар




VS 11-08 Осторожно! Стружка




VS 11-09 Осторожно! Кислота



VS 11-10 Кислоту, электролит не сливать!



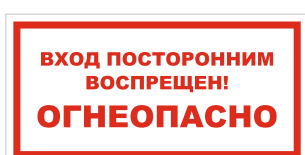
VS 11-11 Взрывоопасно



VS 11-12 Вход посторонним воспрещен! Взрывоопасно



VS 11-13 Огнеопасно



VS 11-14 Вход посторонним воспрещен! Огнеопасно



VS 11-15 Огнеопасно. Ацетилен



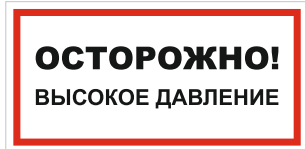
VS 11-16 Кислород. Маслоопасно



VS 11-17 Пожароопасно



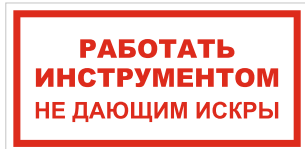
VS 11-18 С огнем не проходить



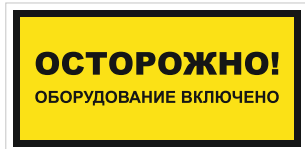
VS 12-01 Осторожно! Высокое давление




VS 12-02 Внимание! Высокое давление



VS 12-03 Работать инструментом, не дающим искры



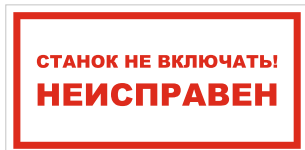
VS 12-04 Осторожно! Оборудование включено



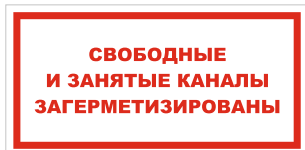
VS 12-05 Включается автоматически



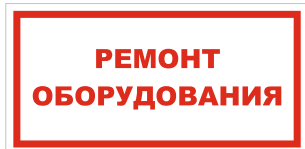
VS 12-06 Автономное включение



VS 12-07 Станок не включать! Неисправен



VS 12-08 Свободные и занятые каналы загерметизированы



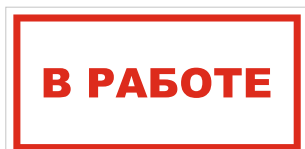
VS 12-09 Ремонт оборудования



VS 12-10 Закрыто на ремонт



VS 12-11 В ремонте



VS 12-12 В работе



VS 12-13 В резерве



VS 13-01 Парковка запрещена. Оставленные автомобили будут эвакуированы



VS 13-02 Перед воротами не парковаться!



VS 13-03 Стоянка служебных машин




VS 13-04 Машины не ставить



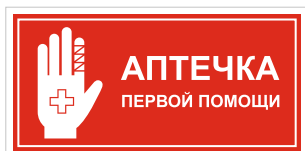
VS 14-01 Осторожно! Злая собака



VS 15-01 Закончил работу - убери рабочее место



VS 16-01 Ключи хранятся



VS 17-01 Аптечка первой помощи



VS 18-01 Не входить без сменной обуви (бахил)



VS 19-01 Здание оборудовано тревожной кнопкой



VS 20-01 При пожаре лифтом не пользоваться, выходить по лестнице



VS 21-01 Смертельно опасно! Работать с защитным экраном и защитным кожухом



VS 21-02 Смертельно опасно! Остерегайся захвата одежды вращающимися частями станков



VS 21-03 Смертельно опасно!
Работать на высоте только пристегнутыми



VS 21-04 Смертельно опасно!
Не подходить к краю ближе 2 м



VS 21-05 Смертельно опасно!
Будь осторожен. Запрещается находиться в опасной зоне работы ГПМ



VS 21-06 Смертельно опасно!
Проводить монтаж-демонтаж колеса при наличии давления в шине, накачивать шины без использования специальных защитных устройств



VS 21-07 Смертельно опасно!
Токсичные вещества! Работать только в средствах индивидуальной защиты



VS 21-08 Смертельно опасно!
Щелочь! Работать только в средствах индивидуальной защиты



VS 21-09 Смертельно опасно!
Кислота! Работать только в средствах индивидуальной защиты



VS 21-10 Смертельно опасно!
Будь внимателен и осторожен. Движущийся автомобильный транспорт


ЗНАКИ ПЕРЕВОЗКИ ОПАСНЫХ ГРУЗОВ

Это пример текста! Для перевозки опасных грузов используются крытые вагоны ОАО «РЖД», специализированные вагоны грузовладельцев, специально выделенные вагоны ОАО «РЖД», арендованные грузовладельцами, некоторые грузы разрешено перевозить на открытом подвижном составе и в универсальных и специализированных контейнерах.

ЗНАКИ ОПАСНОСТИ, НАНОСИМЫЕ НА ТРАНСПОРТНУЮ ТАРУ



Класс 1. Подклассы 1.1-1.3
Взрывчатые материалы



Класс 1. Подклассы 1.4-1.5
Взрывчатые материалы
VS 21-06 Смертельно опасно!
Проводить монтаж-демонтаж
колеса при наличии давления
в шине, накачивать шины без
использования специальных
защитных устройств



Класс 1. Подклассы 1.6
Взрывчатые материалы



Класс 2. Подклассы 2.1
Газы



Класс 2. Подклассы 2.2
Газы



Класс 2. Подклассы 2.3
Газы



Класс 3
Легковоспламеняющиеся жидкости



Класс 4.1
Легковоспламеняющиеся
твердые вещества,
самореактивные вещества
и десенсибилизированные
взрывчатые вещества



Класс 4.2
Самовозгорающиеся вещества



Класс 4.3
Вещества, выделяющие
легковоспламеняющиеся
газы при взаимодействии
с водой




Класс 5.1
Окисляющие вещества



Класс 5.2
Органические пероксиды



Класс 6.1
Ядовитые (токсичные) вещества



Класс 6.2
Инфекционные вещества




Класс 7
Радиоактивные материалы




Класс 7
Радиоактивные материалы



Класс 7
Радиоактивные материалы



Класс 8
Едкие (коррозионные)
вещества



Класс 9
Прочие опасные вещества и изделия



Класс 1. Подклассы 1.1-1.3
Взрывчатые материалы



Класс 1. Подклассы 1.4-1.5
Взрывчатые материалы



Класс 1. Подклассы 1.6
Взрывчатые материалы



Класс 2. Подклассы 2.1
Газы



Класс 2. Подклассы 2.2
Газы



Класс 2. Подклассы 2.3
Газы



Класс 3
Легковоспламеняющиеся
жидкости



Класс 4.1
Легковоспламеняющиеся
твердые вещества,
самореактивные вещества
и десенсибилизированные
взрывчатые вещества



Класс 4.2
Самовозгорающиеся вещества



Класс 4.3
Вещества, выделяющие
легковоспламеняющиеся газы
при взаимодействии с водой



Класс 5.1
Окисляющие вещества



Класс 5.2
Органические пероксиды



Класс 6.1
Ядовитые (токсичные) вещества



Класс 6.2
Инфекционные вещества



Класс 7
Радиоактивные материалы



Класс 8
Едкие (коррозионные)
вещества



Класс 9
Прочие опасные вещества
и изделия